

सीमेंट : रेत = 1 : 4

सीमेंट : रेत : बजरी = 1 : 1.5 : 3

भूकंपीय पट्टी में सरिये के विवरण हेतु  
“हिमाचल प्रदेश के जिलों के लिए  
भूकंप प्रतिरोधी गैर-इंजीनियरिंग भवन  
निर्माण मार्गनिर्देशिका“ देखें



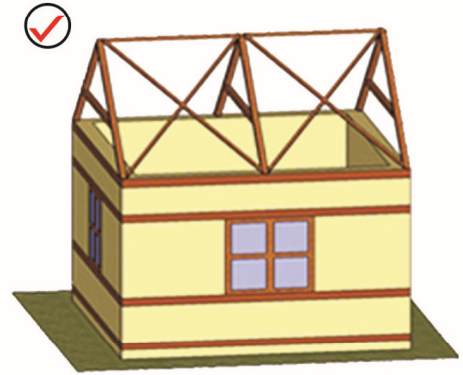
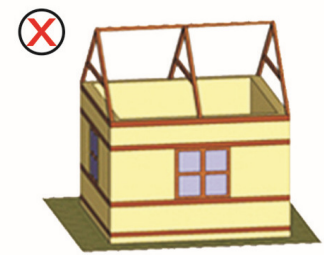
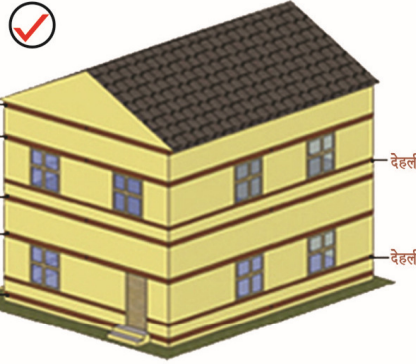
जानपद अभियांत्रिकी विभाग  
राष्ट्रीय प्रौद्योगिकी संस्थान, हमीरपुर (हि० प्र०)  
द्वारा विकसित

गैर-इंजीनियरिंग भवन  
निर्माण हेतु  
भवन स्वामी मार्गनिर्देशिका



हिमाचल प्रदेश  
राज्य आपदा प्रबंधन प्राधिकरण  
हिमाचल प्रदेश सरकार

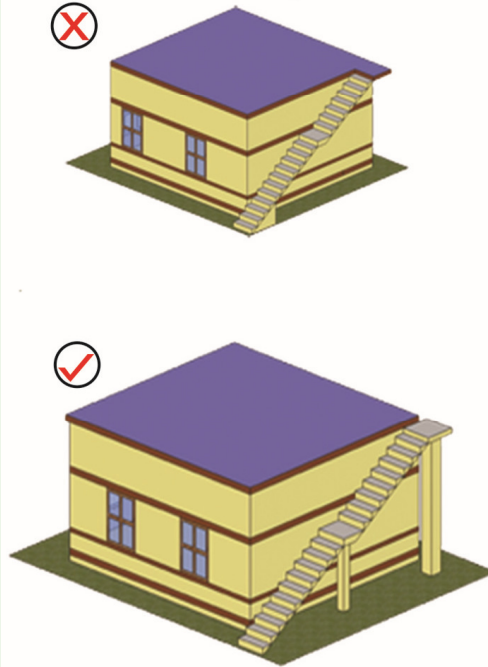
नूकपीय पाट्टियां



खड़ी अनियमितताएं



प्रथक सीढ़ियाँ



दीवार के भीतरी कोने से  
खिडकी/दरवाजे की दूरी



ढांचे की अनियमितताएं

